Reform Package Plan
快築仕様

室内改装

システムキッチン
F-14

システムキッチンの取替　フロアスライドプラン⑩　お手入れラクラクタイプ

Reform Plan

BEFORE

古くなり使い勝手も悪いキッチンセットと汚れが目立つキッチン前タイル。

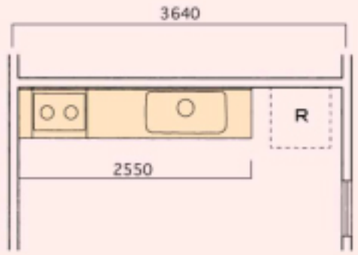

AFTER

お手入れしやすいスライドタイプのシステムキッチンに取替。キッチン前も清掃性のいいキッチンパネルに貼替。

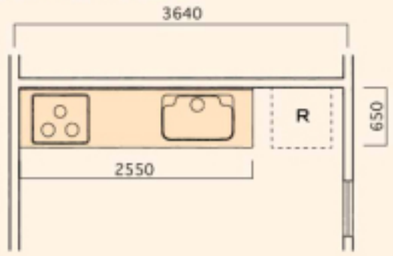

Reform Data

工事内容

- ●既存キッチン解体・撤去
- ●システムキッチンI型2550取付工事
- ●キッチンパネル貼工事

システムキッチン

レガセス／TOTO　施工例
※レンジフード・ガスコンロの形状は異なります

I型2550・奥行650
ミドル吊戸棚(H700)
オールスライドプラン
扉:Ktype

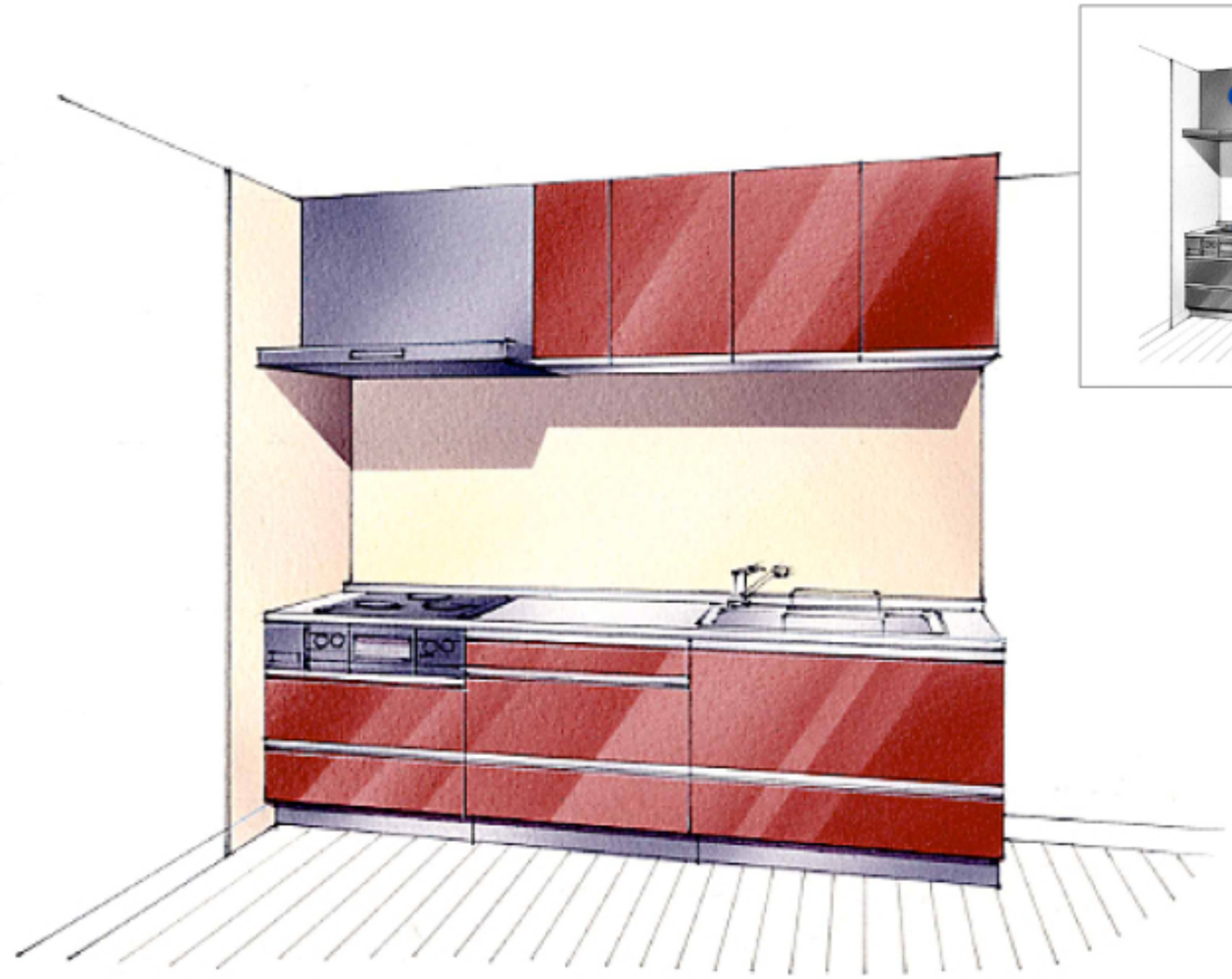

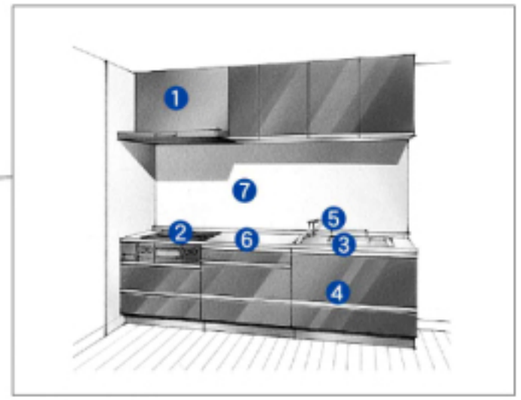

POINT

フッ素コーティングで汚れが落ちやすい

❶ スーパークリーンフード
W=900

お手入れもサッとひと拭き

❷ ガラストップコンロ
W=600

汚れにくいラクピカコート

❸ スペースアップLシンク
(静音仕様)

❹ オール
スライド
キャビネット

❺ シングルレバー水栓

❻ ステンレスカウンター

❼ キッチンパネル
メラミン不燃化粧板

セットプランバリエーション

① スパイスラック
② コンロ下キャビネット
③ 3段引出しキャビネット
④ シンク下ひろびろキャビネット
⑤ ミドルウォールキャビネット

ベーシックプラン

レイアウトバリエーション

対面型キッチン

- ・I型　・セミオープンタイプ
- ・L型　・オープンタイプ

イラストは完成予想図につき実際とは異なります。掲載商品の仕様は変更する場合がありますのでご了承ください。