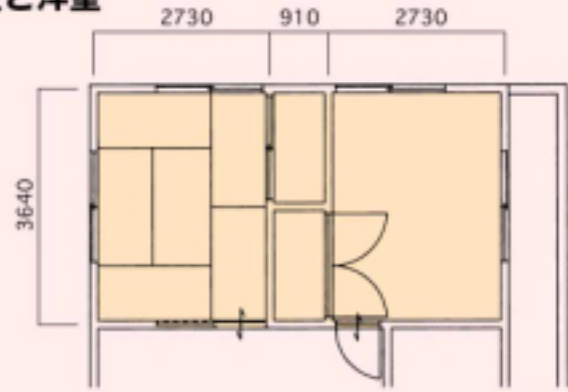


Reform Plan

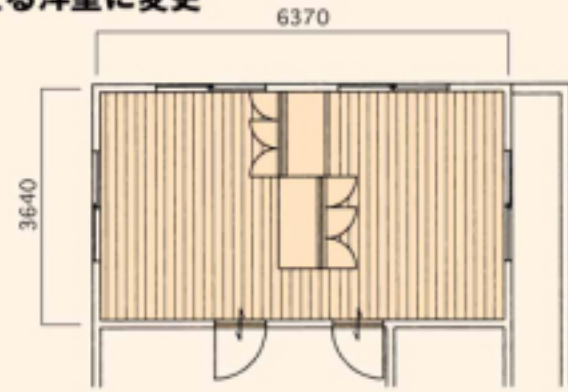
BEFORE

内装が古くなり使い勝手も悪い
和室と洋室



AFTER

広いワンルームでフレキシブルに
使える洋室に変更



Reform Data

工事面積/14帖(約23.18㎡)

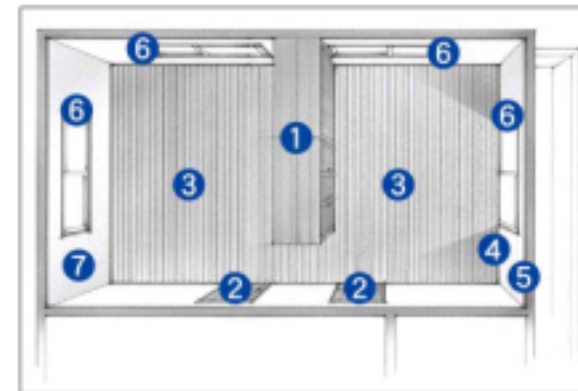
工事内容

- 和室解体、補修工事
- 可動式間仕切り収納設置
- ドア/本体、枠取替
- 床/ネダ下地(旧和室)の上にフローリング貼
- 巾木・廻り縁・窓枠/取替
- 天井・壁/PB下地(旧和室)の上に壁紙貼

内装建材



1 可動式間仕切り収納
施工例 巾4.5尺・H2350×2台
キャスター付なので部屋のレイアウトに合わせて移動が可能



2 ドア・2ヶ所
框デザインタイプ



3 複合フローリング
12mm厚
施工例



4 巾木



5 廻り縁



6 窓枠
施工例

天井・壁装材



7 壁紙
施工例